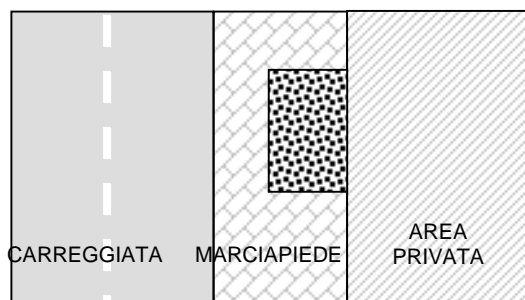


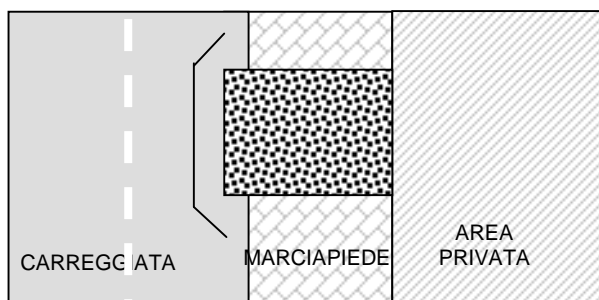
SCHEMI INDICATIVI DELLE CARATTERISTICHE DELL'OCCUPAZIONE

Indicare lo schema al quale è riconducibile l'occupazione; qualora la tipologia dell'occupazione non sia riconducibile ad alcuno degli schemi riportati, ovvero vi siano ulteriori specificazioni, si utilizzi lo spazio a fondo pagina per descrivere compiutamente le caratteristiche dell'occupazione.



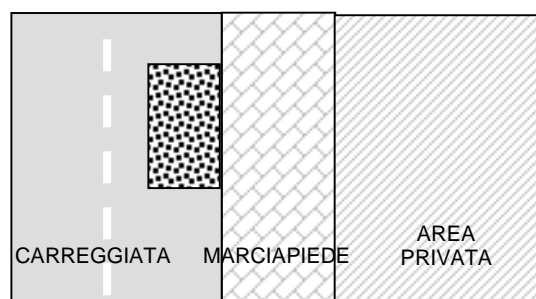
Caso n°1

L'occupazione investe solo parzialmente il marciapiede; rimane spazio libero sufficiente per il transito dei pedoni (almeno 1,5 m.).



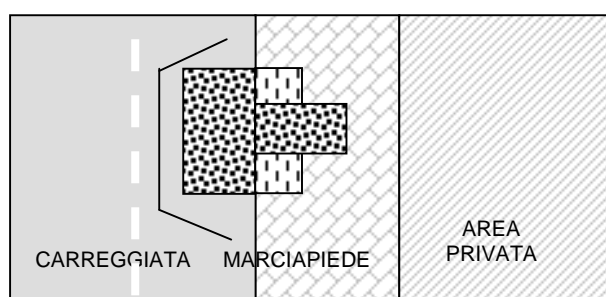
Caso n°2

L'occupazione riguarda tutto il marciapiede: è necessario deviare il transito dei pedoni sulla carreggiata con passaggio a margine della occupazione.



Caso n°3

L'occupazione investe solo la carreggiata; il marciapiede è libero al transito e su di esso non transitano carichi sospesi: non è necessario deviare il transito dei pedoni.



Caso n°4

L'occupazione investe la carreggiata e/o parte del marciapiede: è necessario deviare il transito dei pedoni su passaggio a margine o coperto.

RICHIESTA DI EMISSIONE DI ORDINANZA DI DISCIPLINA DELLA CIRCOLAZIONE

- E' necessario occupare spazi di sosta lungo il margine della carreggiata per effettuare l'occupazione e/o garantire il transito pedonale: **si richiede emissione di ordinanza di divieto di sosta.**
- Durante l'occupazione la carreggiata libera disponibile ha un'ampiezza minima inferiore a 5,60 m: **si richiede emissione di ordinanza per l'istituzione di senso unico alternato.**

Ulteriori specificazioni:

Indicare eventuali ulteriori caratteristiche dell'occupazione non ricomprese negli schemi precedenti (per es. se si rende necessaria la temporanea chiusura al transito della via, ecc.)
